

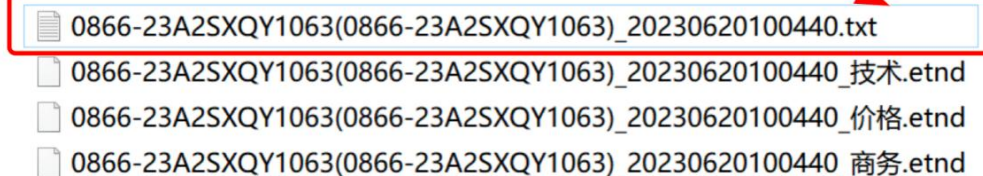
投标人开标注意事项

1. 开标过程中解密、签名阶段使用的 CA 必须与编制投标文件、递交投标文件时使用的 CA 是同一把 CA，在 CA 解密、签名之前必须先绑定 CA。
2. CA 解密和其他解密方式（密码信封解密）都是解密的一种方式，效果一致。在操作方式上 CA 解密需输入 CA 密码，其他解密方式是输入在用投标客户端编制投标文件时的信封密码进行解密。

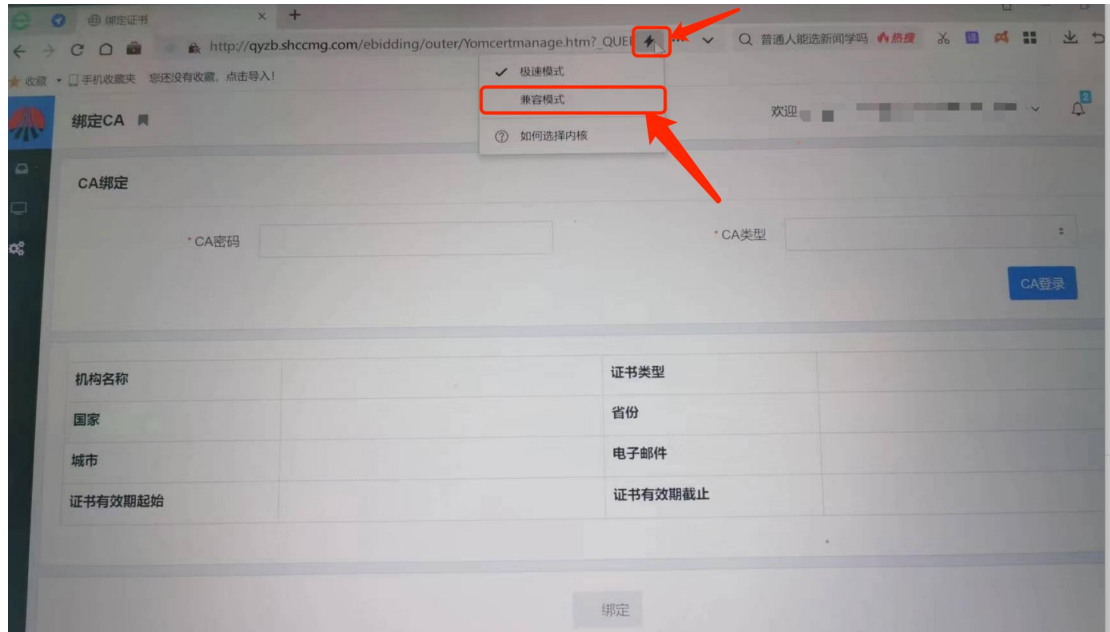
注：

- CA 驱动和客户端必须是在秦源招标电子招投标平台门户处 (<http://qyzb.shccmg.com/cms/channel/help4/45.htm>) 下载的上海 ca 驱动-协卡助手 4.0.2.0 版本和秦源投标客户端_5.1.1.0.zip。
- 系统操作视屏下载地址：<http://qyzb.shccmg.com/cms/channel/help2/index.htm>
- 投标人操作手册及开评标注意事项：<http://qyzb.shccmg.com/cms/channel/help4/40.htm>
- 密码信封解密的密码是再生成加密后 etnd 格式的投标文件时会生成一个 txt 文本文件，密码信封解密的密码就在 txt 文件中。如下图：

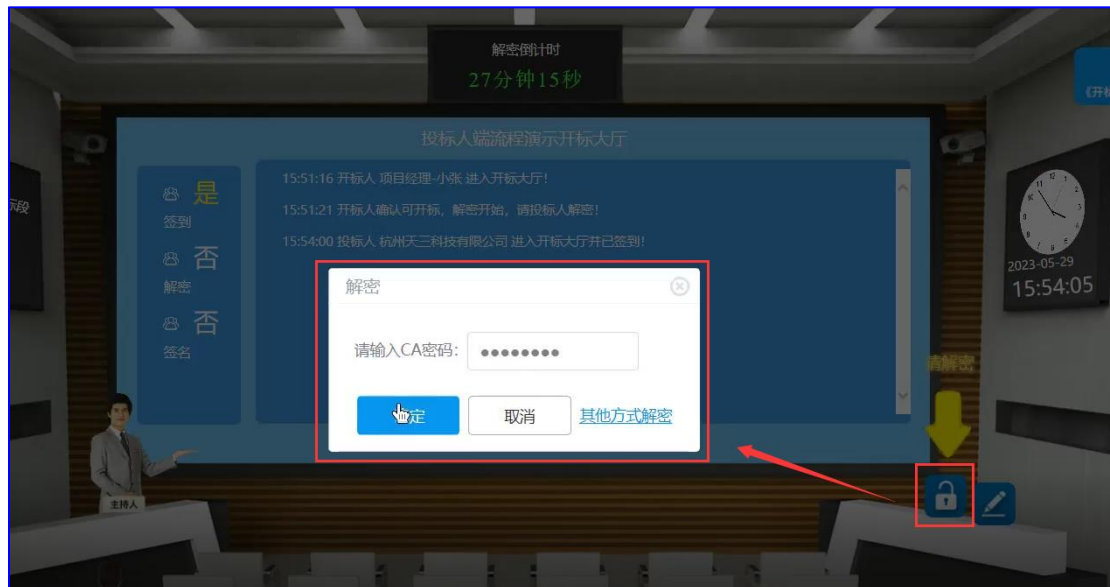
(2) > 生成的文件

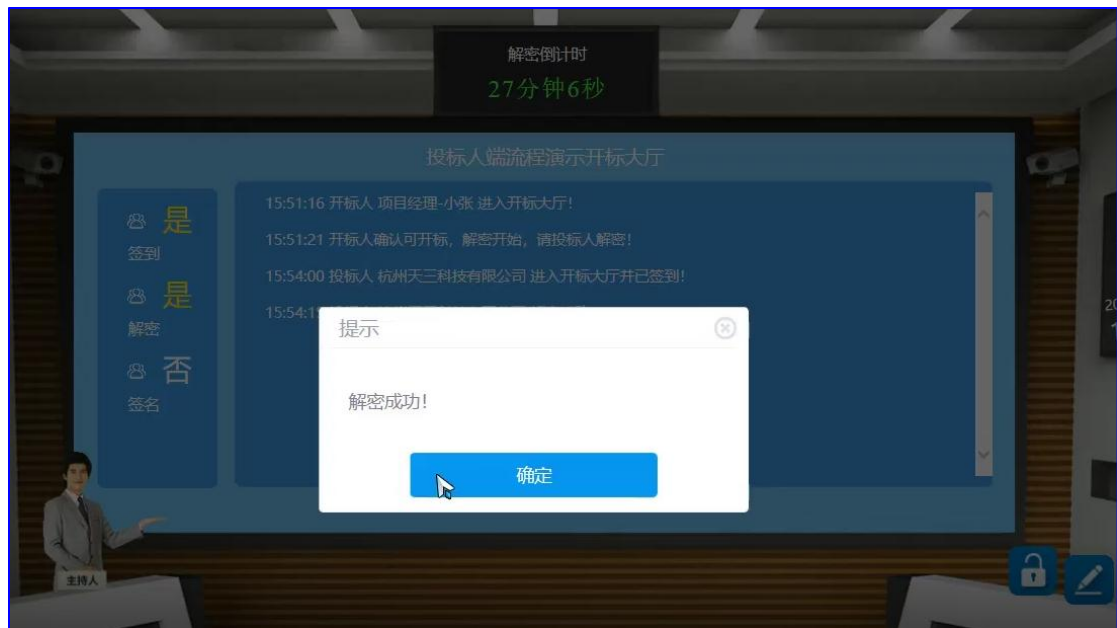


- 参与网上开标浏览器必须是兼容模式，具体切换兼容模式如下图：



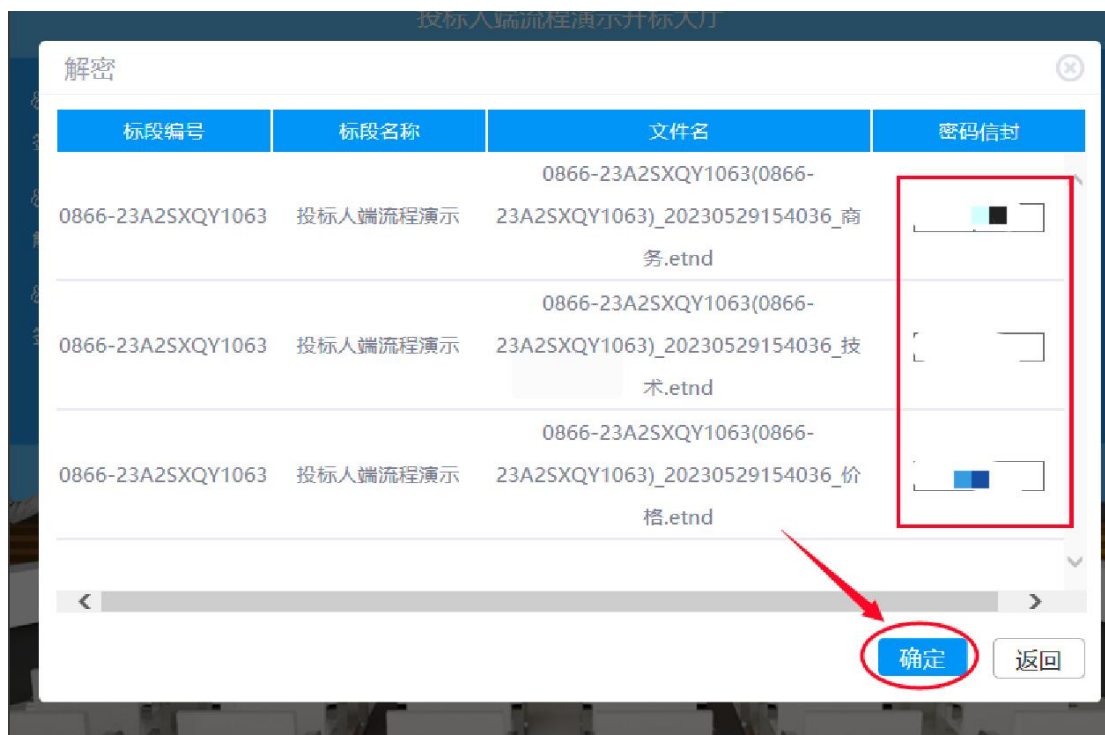
➤ 开标会 CA 解密



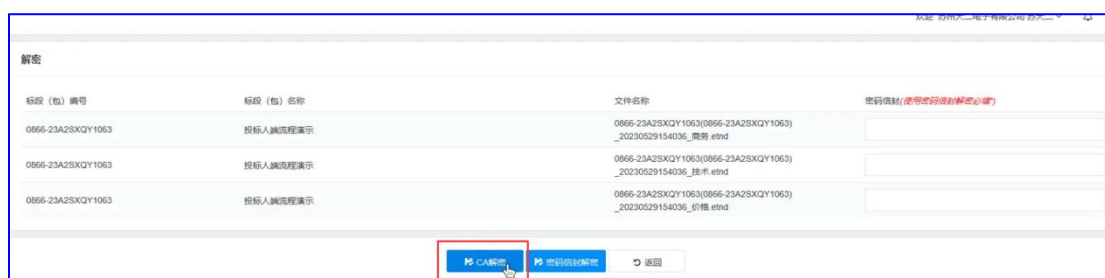


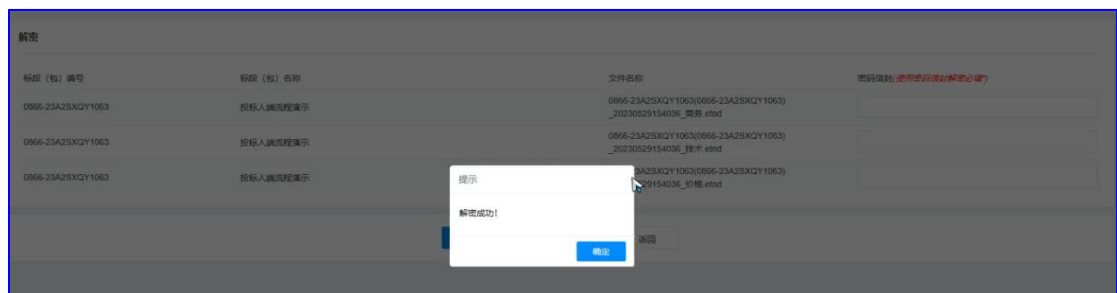
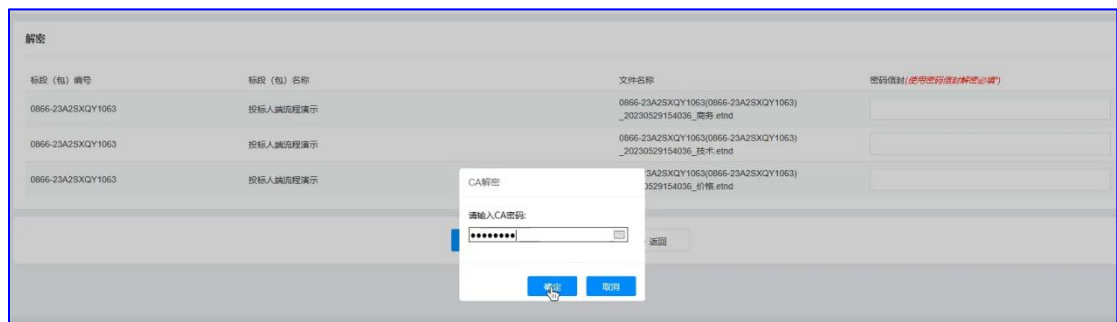
➤ 开标会密码信封解密



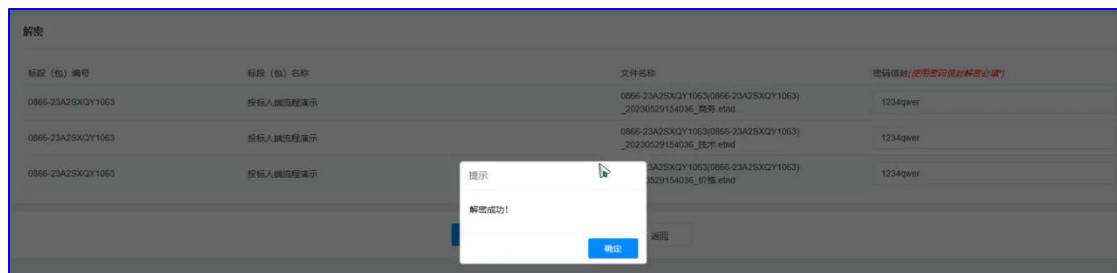
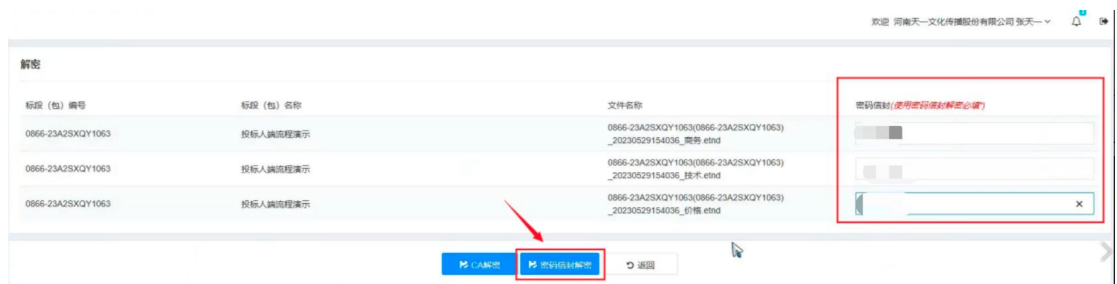


➤ 开标会—网页版 CA 解密

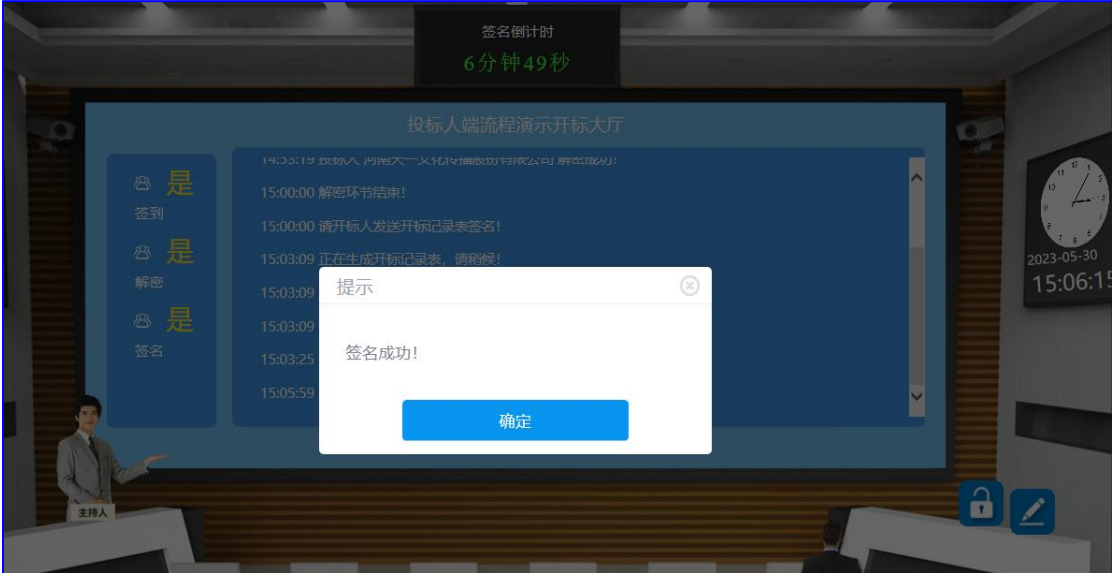




➤ 开标会—网页版密码信封解密

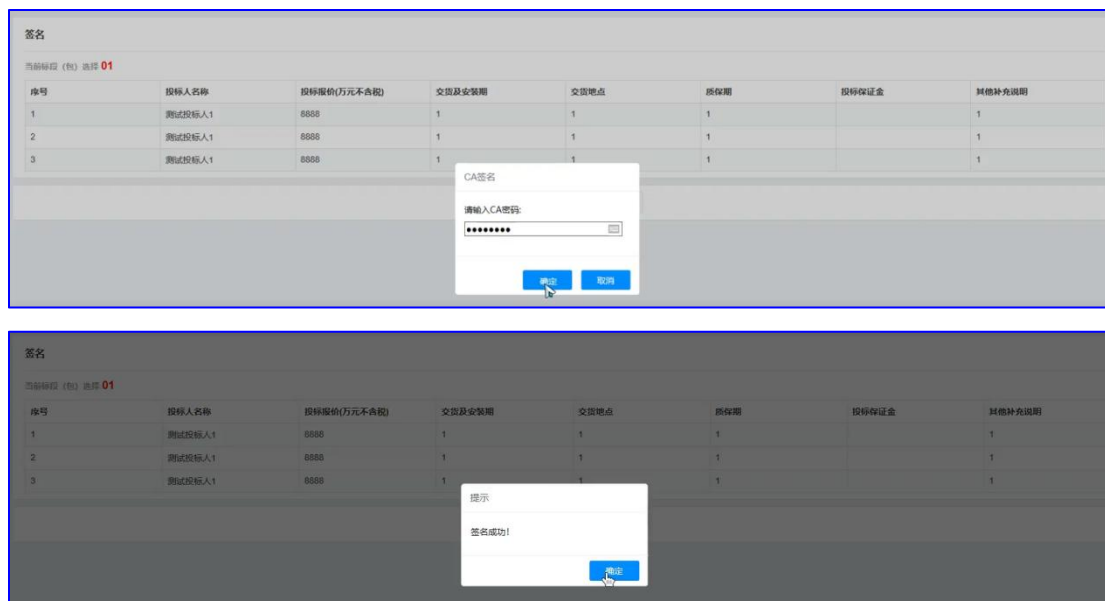


➤ 开标会 CA 签名



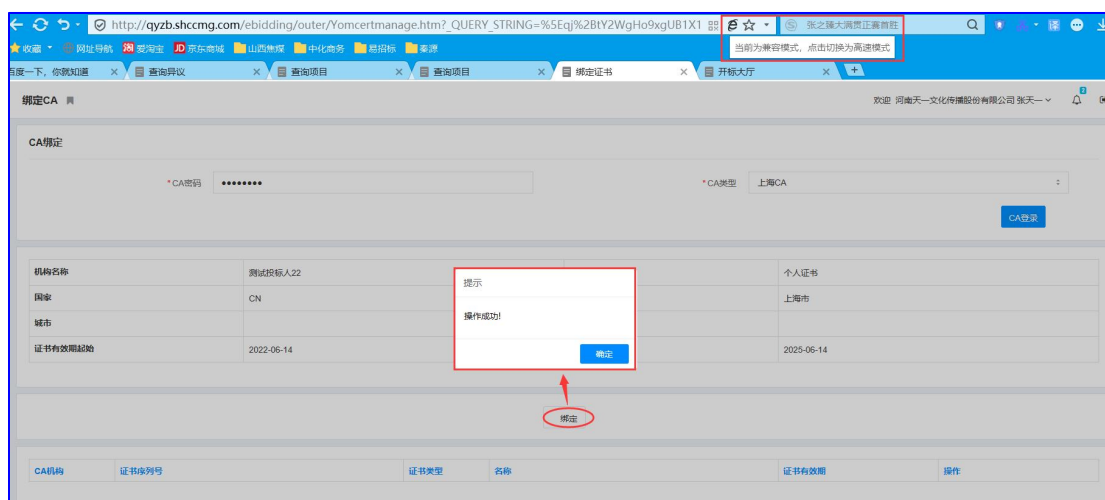
➤ 开标会—网页版 CA 签名





3. CA 绑定仅支持 IE 浏览器以及 IE 模式浏览器（包括 360 兼容浏览器）。

供应商登录账号，鼠标移到左侧菜单点击【系统管理】—【绑定 CA】，进入绑定 CA 的页面。如下图所示：



选择 CA 类型：上海 CA，输入 CA 密码，点击【CA 登录】，登陆成功下面的 8 个字段会显示出对应的信息。点击【绑定】，提示操作成功，点击【确定】，下面的列表中显示 CA 证书详细信息，该 CA 与该投标人唯一对应，CA 即代表了投标人的身份。如下图所示：

CA绑定

* CA密码

* CA类型

CA绑定

机构名称		证书类型	
国家		省份	
城市		电子邮件	
证书有效期起始		证书有效期截止	

绑定

CA机构	证书序列号	证书类型	名称	证书有效期	操作
SHCECA	5C98CF695B5A7EBBE72AF7998E221127	个人证书	测试投标人22	2022-06-14 ~ 2025-06-14	解除绑定

4. 一个投标人可以绑定多把 CA（同类型与不同类型），一把 CA 只能绑定一个投标人。